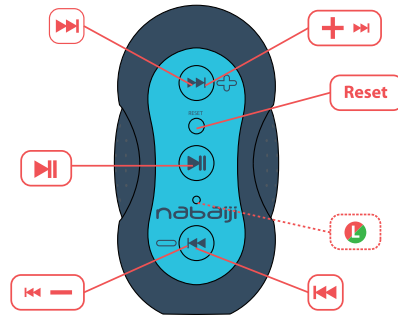




www.nabaiji.com
www.geonaute.com



NABAIJI DELIGHT



F 1. Utilisation du lecteur MP3

▶ **Appui long** : Allumer  ou Eteindre 
Appui court : Démarrer ou Mettre en pause 

▶▶ **Appui long** : Augmenter le volume sonore
Appui court : Passer à la piste suivante

◀◀ **Appui long** : Diminuer le volume sonore
Appui court : Revenir à la piste précédente

Reset: Reset du produit



Auto power off: au bout de 3h sans utilisation le baladeur s'éteint automatiquement

2. Pour mettre de la musique dans mon lecteur MP3

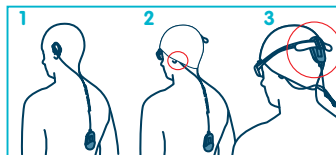
- Je dois avant tout brancher complètement ma prise Jack dans mon lecteur MP3.
- Je connecte mon produit à mon ordinateur à l'aide

3. Gestion de la batterie

- Charger avant la première utilisation
- Je charge mon lecteur MP3 à l'aide du câble USB.
- Je stocke les musiques à la racine de mon produit.

 En charge  Chargé

4. Pour optimiser le confort et la qualité d'écoute



> Choisir la forme et la dimension de bouchon adapté à votre oreille.

> Mettre en place les bouchons d'oreilles en ayant les oreilles sèches.

> Utiliser un bonnet de bain et couvrir au moins la moitié de l'oreille avec celui ci.



Veillez à bien installer votre lecteur MP3.

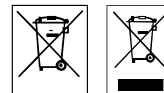
La présence d'eau entre le bouchon et le conduit auditif peut engendrer une déperdition du son.

A. Avertissement



A pleine puissance, l'écoute prolongée du baladeur peut endommager l'oreille de l'utilisateur.

Le respect de la puissance sonore maximale fixée par la réglementation relative aux baladeurs musicaux ne peut être garantie par Nabaiji que dans le cadre d'une utilisation avec les écouteurs fournis d'origine. Pour les remplacer, prendre contact avec le distributeur pour commander le même modèle.



B. Recyclage

Le symbole « poubelle barrée » signifie que ce produit et les piles qu'il contient ne peuvent être jetés avec les déchets domestiques. Ils font l'objet d'un tri sélectif spécifique. Déposer les batteries ainsi que le produit électronique en fin de vie dans un espace de collecte autorisé afin de les recycler. Cette valorisation des déchets électroniques permettra la protection de l'environnement et de la santé.

C. Conformité



Par la présente, OXYLANE déclare que l'appareil NABAII est conforme aux exigences essentielles et aux autres dispositions pertinentes de la directive 2004/108/CE relative à la compatibilité électromagnétique des produits.