


## Aparece um código E2 ou E3 na consola

### A. Verificação das ligações para os 2 códigos:

1. Desligar o transformador elétrico.




2. Verificar a conexão por detrás da consola.




3. Desenroscar o tubo do avanço e levantá-lo.



4. Verificar o estado visual dos cabos (cortados, dobrados, esmagados...)



5. Desligar as conexões para verificar o estado dos pinos e reposicioná-los caso estejam tortos.



6. Voltar a restabelecer as conexões.

7. Reposicionar o tubo do avanço.

8. Enroscar de novo.



9. Voltar a ligar o transformador.



10. Testar.

**B. Se o código E2 permanecer:**

- Desligar o transformador elétrico do aparelho (deixar a outra parte ligada na tomada elétrica).
- Aguardar 5 segundos.
- E de seguida ligar o transformador elétrico no aparelho.
- Repetir a operação 5 vezes.