


**Az E2 vagy E3 hibakód jelenik meg a konzolon.**

**A. Ellenőrizze a konzol csatlakozását mindkét hibakódnál:**

1. Húzza ki az elektromos adaptert.




2. Ellenőrizze a konzol hátsó részén a csatlakozását.




3. Csavarozza ki a kormányfej csövét és emelje ki.



4. Ellenőrizze a kábelek állapotát (elszakadt, eltörött)



5. Húzza ki a csatlakozókat és ellenőrizze, hogy az érintkezők nem görbültek-e el.



6. Csatlakoztassa vissza.

7. Helyezze vissza a kormányfej-csövet.

8. Csavarozza vissza.



9. Csatlakoztassa az adaptert.



10. Tesztelje.

**B. Amennyiben az E2 hibakód továbbra is fennáll:**

- Húzza ki az elektromos adaptert (a másik rész maradjon csatlakoztatva az elektromos hálózathoz).

- Várjon 5 másodpercet.

- Csatlakoztassa az elektromos adaptert a készülékhez.

- A műveletet 5-ször megismételheti.