


Aparece un código E2 o E3 en mi consola

A. Comprobación de las conexiones para los 2 códigos:

1. Desenchufar el transformador eléctrico.




2. Comprobar la conexión posterior de la consola.




3. Desatornillar el tubo de la potencia y levantarlo.



4. Comprobar visualmente el estado de los cables (cortes, pinzamientos, aplastamientos...).



5. Desenchufar las conexiones para comprobar el estado de las clavijas y colocarlas bien si están torcidas.



6. Volver a conectar las conexiones.

7. Volver a colocar el tubo de la potencia.

8. Atornillar de nuevo.



9. Enchufar de nuevo el transformador.



10. Probar.

B. Si el código E2 persiste:

- Desenchufar el transformador eléctrico del aparato (dejar la otra parte enchufada a la toma de corriente).
- Esperar 5 segundos.
- Enchufar de nuevo el transformador eléctrico al aparato.
- Repetir la operación 5 veces.